



Instrumentos

I Informe Cuatrimestral de Avance de Metas de las Municipalidades

Mayo - Agosto 2017

[Instructivo](#)

[Forma ICM-POA](#)

[Forma ICM-Modif. Presupuestaria](#)

[Gráficas](#)

[Forma REP-Inversión](#)

[Forma ICM-PRESUPUESTO](#)

BARBERENA, SANTA ROSA

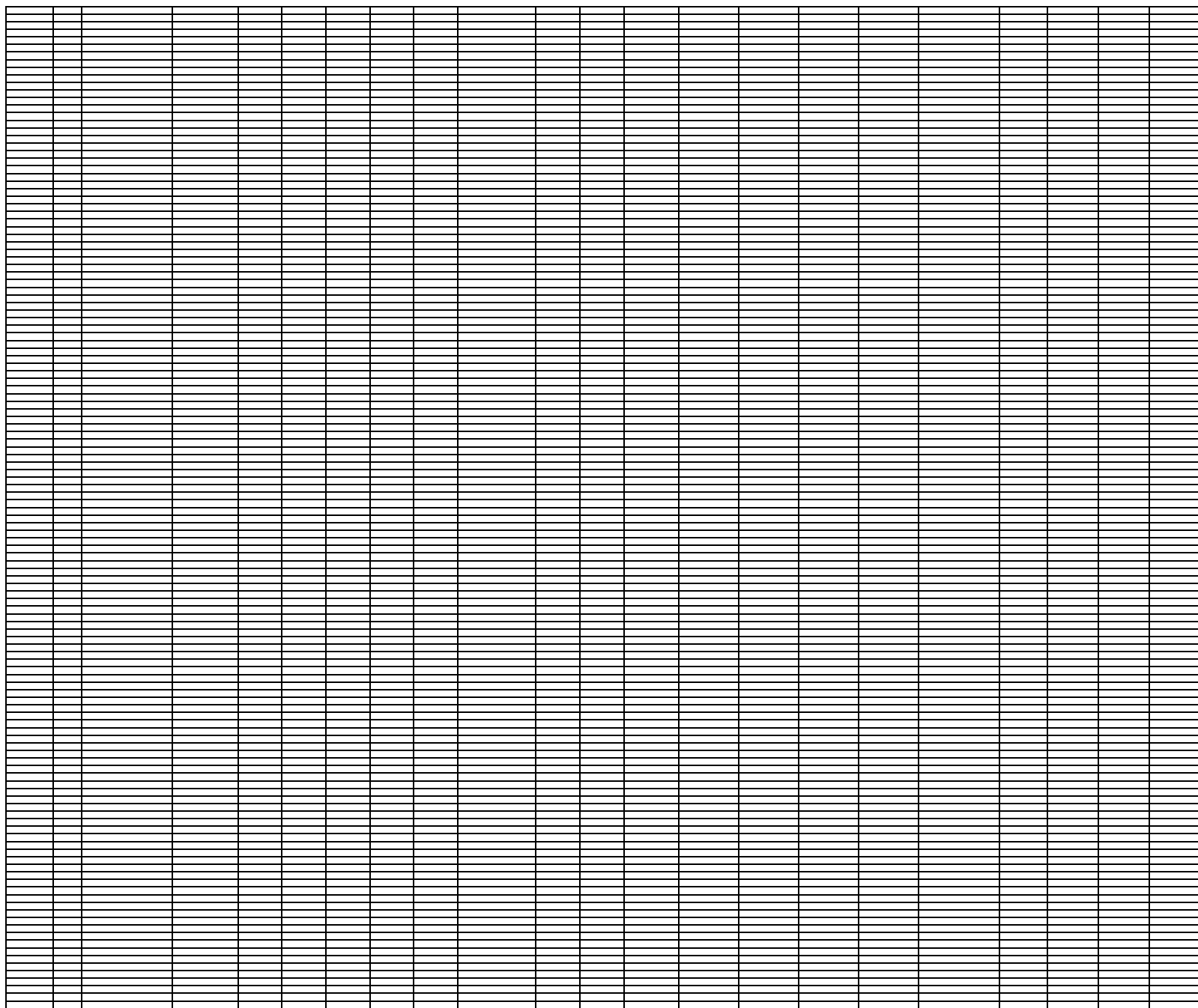


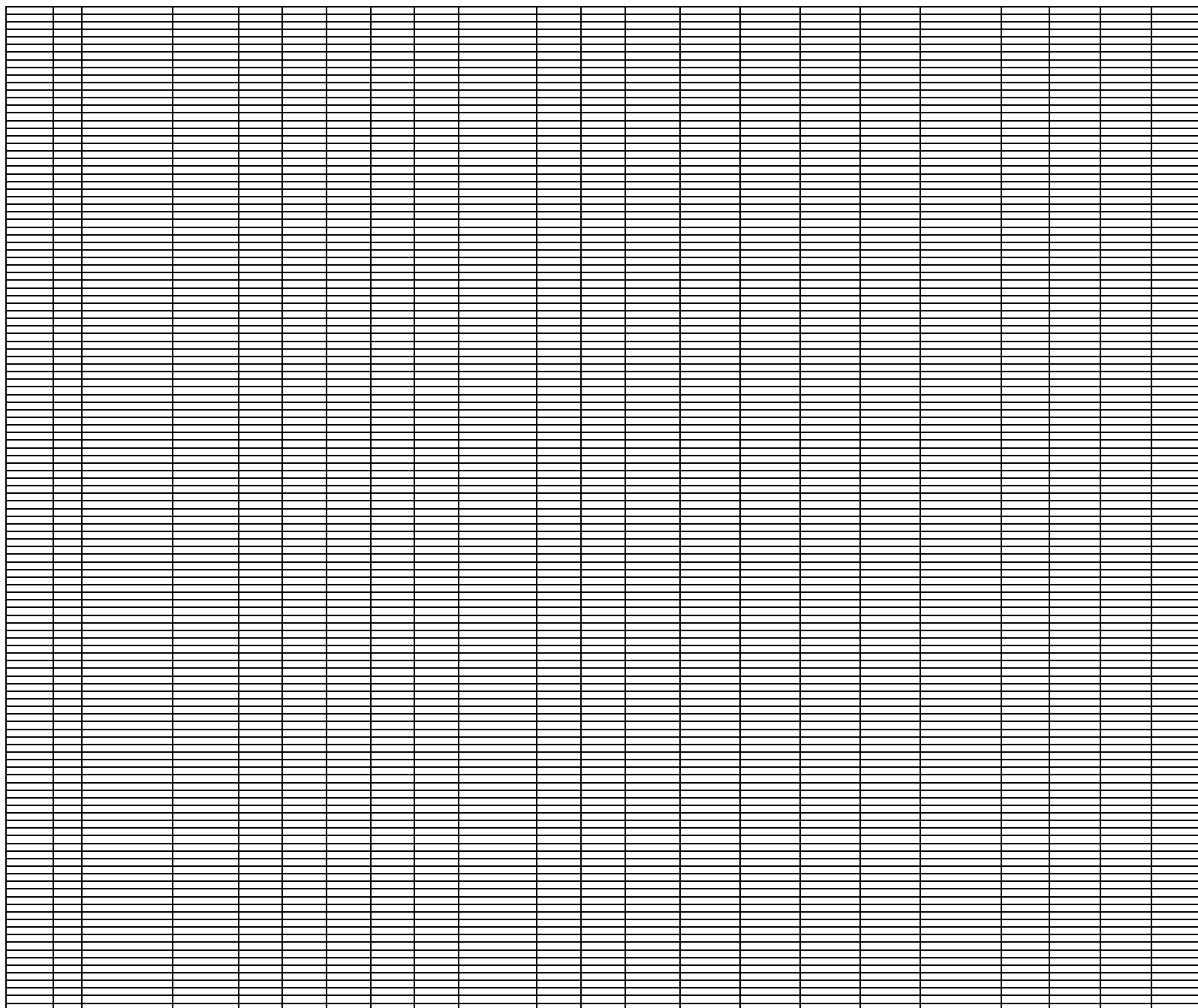
Registro de Avance de los Resultados Institucionales


Table with 4 columns: Información general, Nombre de la institución, Administración Central, and Retorno. Row 1: 602 - Municipio de BARBERENA, Departamento de SANTA ROSA, X, Retorno.

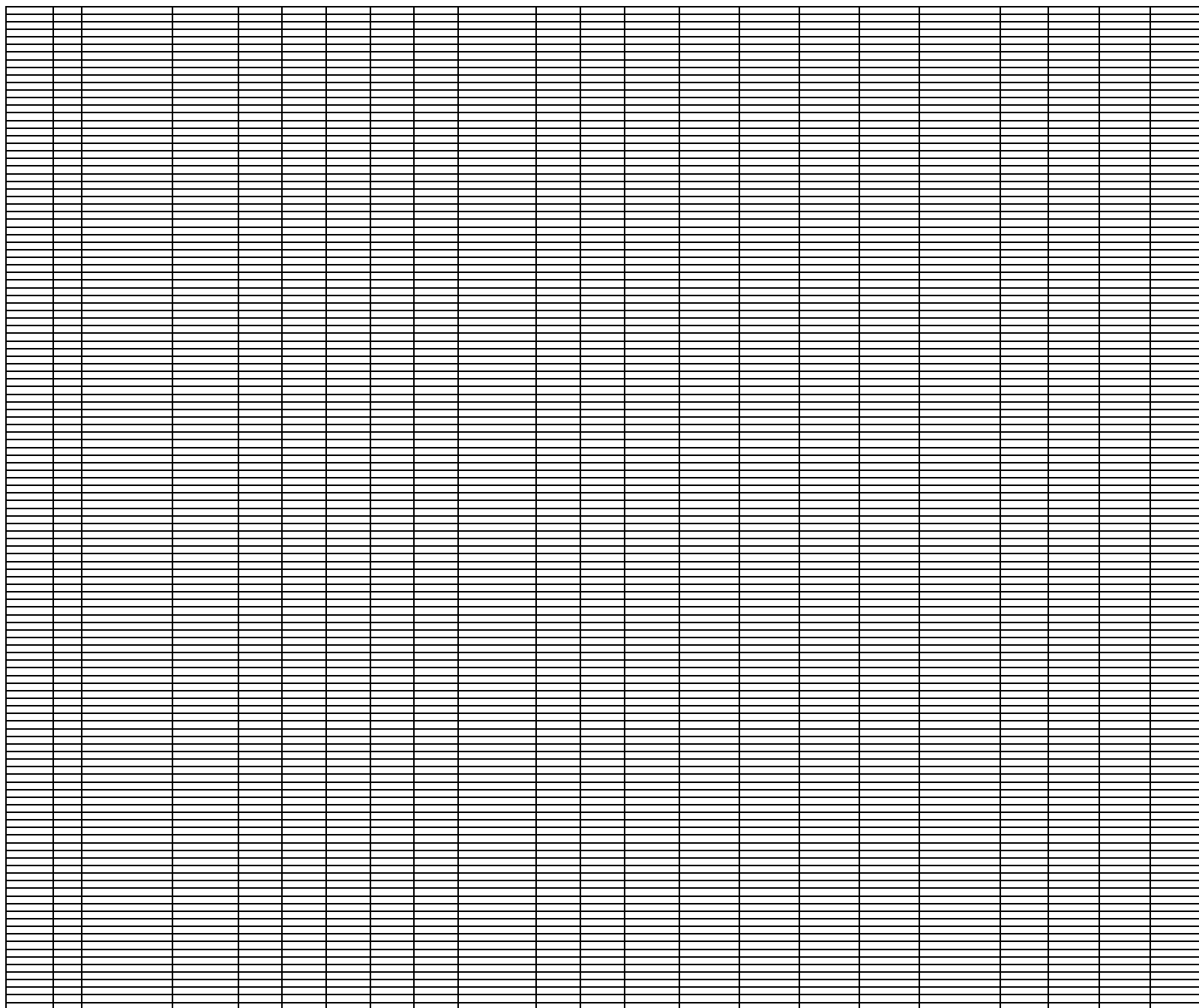
Periodo de informe: 01 - Cuatrimestre

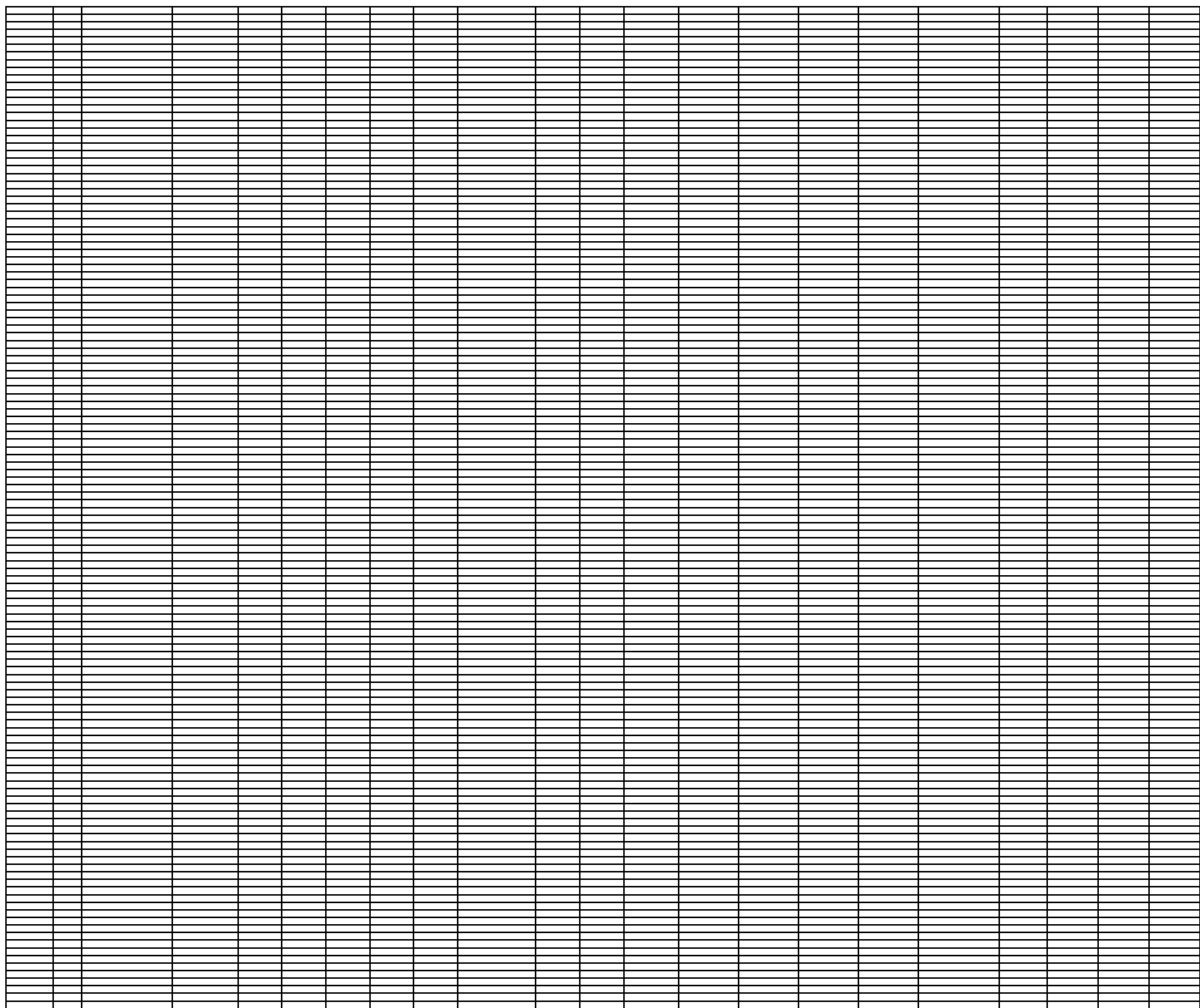
Main data table with columns: Departamento, Código del Municipio, Municipio, PRODUCTO, INTERVENCIONES / INSUMOS, and Programación cuatrimestral de las intervenciones, proyectos y/o actividades. Includes rows for Santa Rosa, Barberena, with various intervention details and progress indicators.




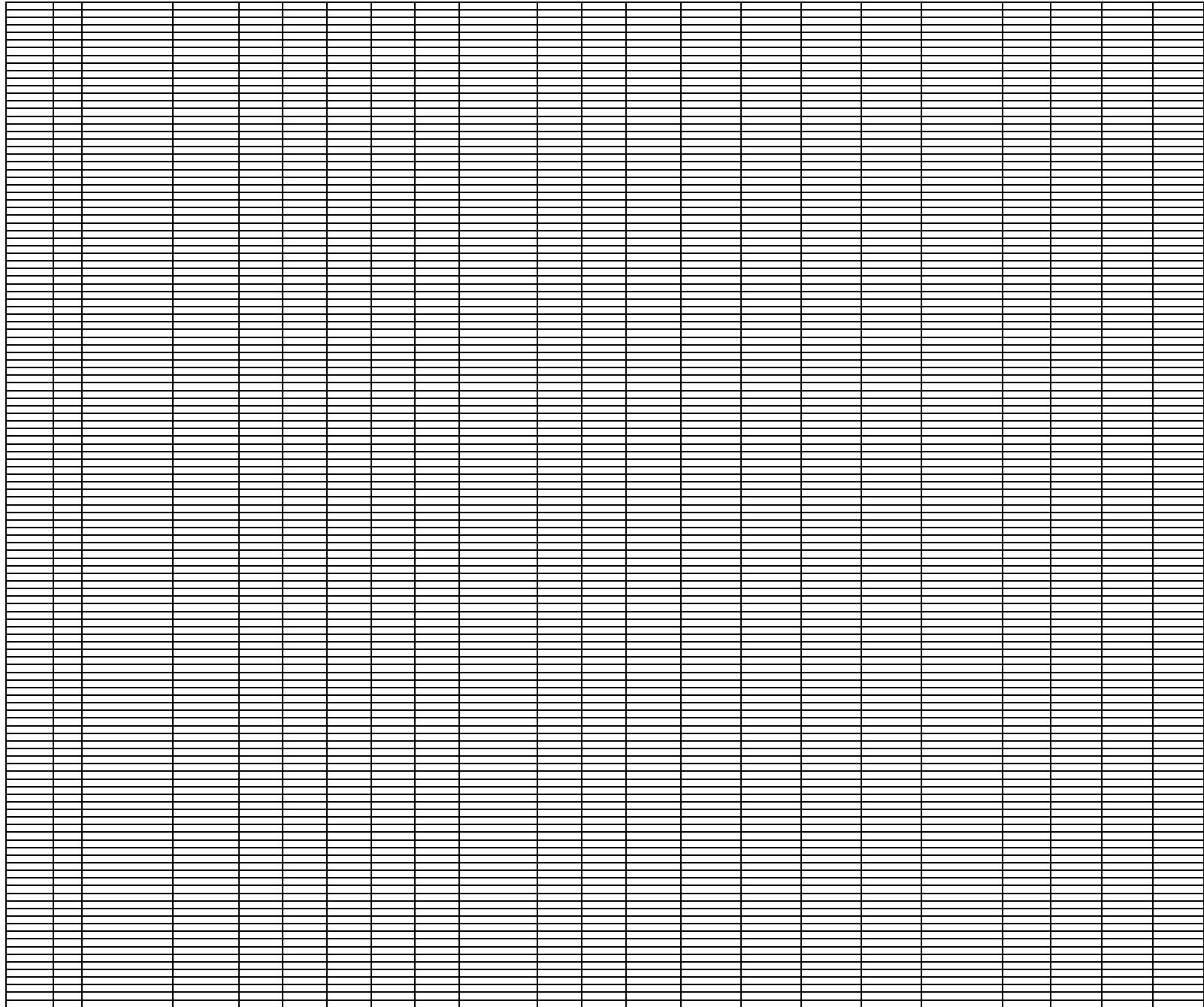












[Regresar](#)

ANÁLISIS DE APORTE DE LA INVERSIÓN MUNICIPAL A LOS RESULTADOS ESTRATÉGICOS DE PAÍS

No.	Resultados Estratégicos de País	Productos	Intervenciones: Proyectos / Actividades	Monto global Q.
REP 1	Para el 2019, se ha disminuido la prevalencia de desnutrición crónica en niños menores de dos años, en 10 puntos porcentuales (de 41.7% en 2015 a 31.7% en 2019)	2	7	Q 5.013.000,00
REP 2	Para el 2019, se ha disminuido la población subalimentada en 1 punto porcentual (de 15.6% en 2015 a 14.6% en 2019)	0	0	Q -
REP 3	Para el 2019, se ha disminuido la mortalidad en la niñez en 10 puntos por cada mil nacidos vivos (de 35 muertes por mil nacidos vivos en 2015 a 25 muertes por mil nacidos vivos en 2019)	0	0	Q -
REP 4	Para el 2019, se ha disminuido la razón de mortalidad materna en 20 puntos (de 113 muertes por cada cien mil nacidos vivos en 2013 a 93 muertes por cada cien mil nacidos vivos en 2019)	0	0	Q -
REP 5	Al 2019, se ha incrementado la cobertura de educación primaria en 6 puntos porcentuales (de 82.0% en 2014 a 88.0% 2019)	2	39	Q 630.000,00
REP 6	Para el 2019, se ha incrementado la cobertura de educación preprimaria en 12 puntos porcentuales (de 47.3% en 2014 a 59.3% en 2019)	0	0	Q -
REP 7	Para el 2019, se ha incrementado la tasa de finalización en primaria en 7.1 puntos porcentuales (de 71.7 en 2013 a 78.8% en 2019)	0	0	Q -
REP 8	Para el 2019, se ha incrementado la posición del país en el índice de competitividad turística en 10 posiciones (de la posición 80 en 2015 a la 70 en 2019)	4	12	Q 2.610.000,00
REP 9	Para el 2019, se ha reducido el déficit habitacional en 4.0% (de 1.6 millones de viviendas en 2015 a 1.5 millones de viviendas en 2019)	0	0	Q -
REP 10	Para el 2019, se ha disminuido la tasa de delitos cometidos contra el patrimonio de las personas en 7 puntos (de 97 en 2015 a 90 en 2019)	0	0	Q -
REP 11	Para el 2019, se ha disminuido la tasa de homicidios en 6 puntos (de 29.5 en 2015 a 23.5 en 2019)	0	0	Q -
REP 12	Para el 2019, se ha mantenido la cobertura forestal del territorio nacional en 33.7%	0	0	Q -
REP 13	Para el 2019, se ha incrementado en el país la capacidad de resiliencia y adaptación al cambio climático	0	0	Q -
REP 14	Para el 2019, se ha incrementado la participación de la energía renovable en la matriz energética en 5 puntos porcentuales (de 64.94% en 2014 a 69.4% en 2019)	0	0	Q -
TOTAL		8	58	Q 8.253.000,00



Registro de Información Presupuestaria Municipal

Forma T - P

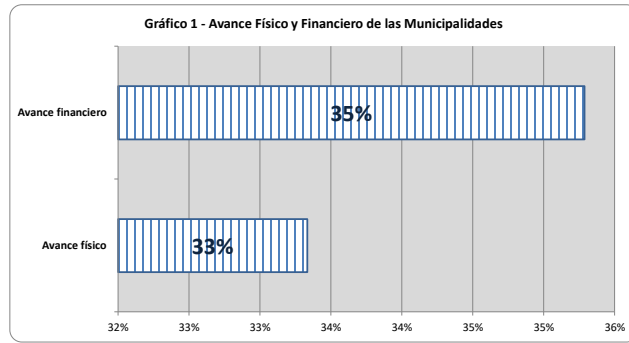
Nombre de la institución:	602 - Municipio de BARBERENA, Departamento de SANTA ROSA	Administración Central:	
		Descentralizada:	Rector:
		Autónoma:	X

A	B	C	Fila	Descripción	Presupuesto Total					Total	Funcionamiento				Total	Inversión					Total	18	
					1	2	3	4	5		7	8	9	10		12	13	14	15	16			
Departamento	Código municipal	Municipio			Recursos Nacionales / Transferencias del Estado (Situado Constitucional) (Fuente 22, 21 y 29)	Préstamos (Fuentes: 40 y 50)	Donaciones (Fuentes: 60 y 70)	Monto del Code de trasladado a municipalidades	Ingresos Propios		Recursos Nacionales / Transferencias del Estado (Situado Constitucional) (Fuente 10, 20 y 30)	Préstamos (Fuentes: 40 y 50)	Donaciones (Fuentes: 60 y 70)	Ingresos Propios		Recursos Nacionales / Transferencias del Estado (Situado Constitucional) (Fuente 21, 22 y 29)	Préstamos (Fuentes: 40 y 50)	Donaciones (Fuentes: 60 y 70)	Monto del Code de trasladado a municipalidades	Ingresos Propios		Información relevante/alertas/problemas	
SANTA ROSA	602	BARBERENA	1	Presupuesto Aprobado	Q 26.485.000,00			Q -	Q 12.515.000,00	Q 39.000.000,00	Q4.407.975,00	Q0,00	Q0,00	Q7.908.125,00	Q 12.316.100,00	Q22.077.025,00	Q0,00	Q0,00	Q0,00	Q0,00	Q4.606.875,00	Q 26.683.900,00	
			2	Presupuesto Vigente	Q 44.756.792,49			Q 1.940.595,03	Q 25.701.138,39	Q 72.398.525,91	Q5.578.844,95	Q0,00	Q0,00	Q15.435.463,32	Q 21.014.308,27	Q39.177.947,54	Q0,00	Q0,00	Q1.940.595,03	Q10.265.675,07	Q 51.384.217,64		
			3	Presupuesto Ejecutado (1er. Cuatrimestre)	Q 4.007.582,89			Q 51.043,76	Q 5.890.703,75	Q 9.949.330,40	Q1.462.063,71	Q0,00	Q0,00	Q2.336.945,26	Q 3.799.008,97	Q2.545.519,18	Q0,00	Q0,00	Q51.043,76	Q3.553.758,49	Q 6.150.321,43		
			4	Presupuesto Ejecutado (2do. Cuatrimestre)	Q 7.281.418,67				Q 5.079.726,21	Q 12.361.144,88	Q1.504.527,77	Q0,00	Q0,00	Q2.702.349,30	Q 4.206.877,07	Q 5.776.890,90	Q -	Q -	Q -	Q 2.377.376,91	Q 8.154.267,81		
			5	Presupuesto Ejecutado (3er. Cuatrimestre)						Q -	Q -				Q -						Q -		
Total									Q 22.310.475,28					Q 8.005.886,04						Q 14.304.589,24			

[Regresar](#)

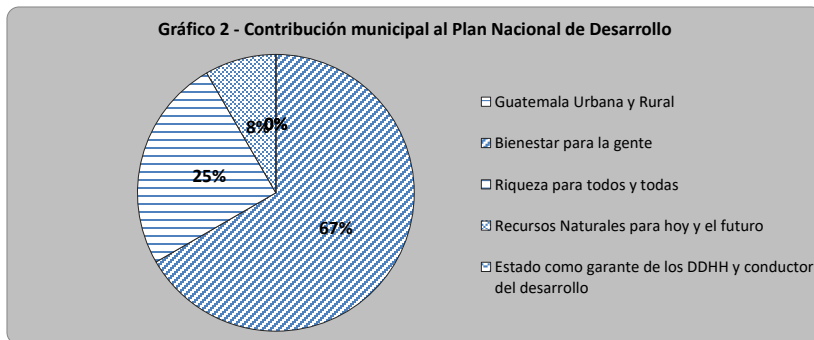
Avance Físico y Financiero de las Municipalidades

Avance físico	Avance financiero
33%	35%



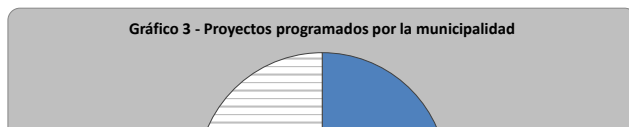
Contribución municipal al Plan Nacional de Desarrollo

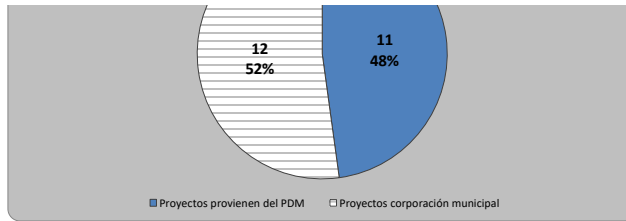
Contribución Municipal al Plan Nacional de Desarrollo (número de proyectos)									
Guatemala Urbana y Rural	Porcentaje	Bienestar para la gente	Porcentaje	Riqueza para todos y todas	Porcentaje	Recursos Naturales para hoy y el futuro	Porcentaje	Estado como garante de los DDHH y conductor del desarrollo	Porcentaje
0	0%	8	67%	3	25%	1	8%	0	0%



Proyectos programados por la municipalidad

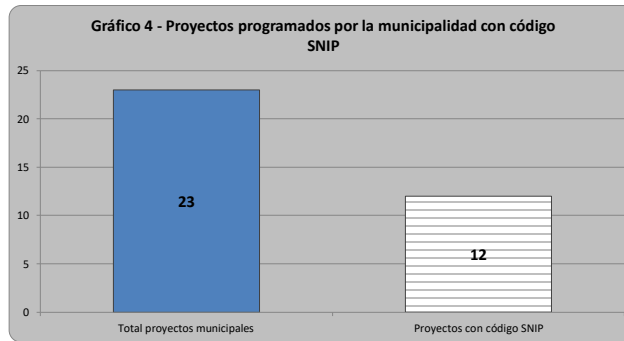
Proyectos provenientes del PDM	Proyectos corporación municipal
11	12





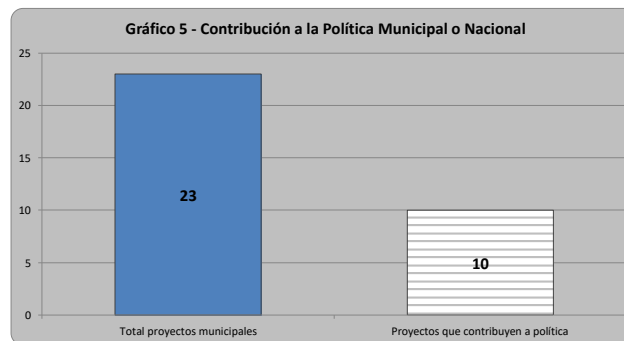
Proyectos programados por la municipalidad con código SNIP

Total proyectos municipales	Proyectos con código SNIP
23	12



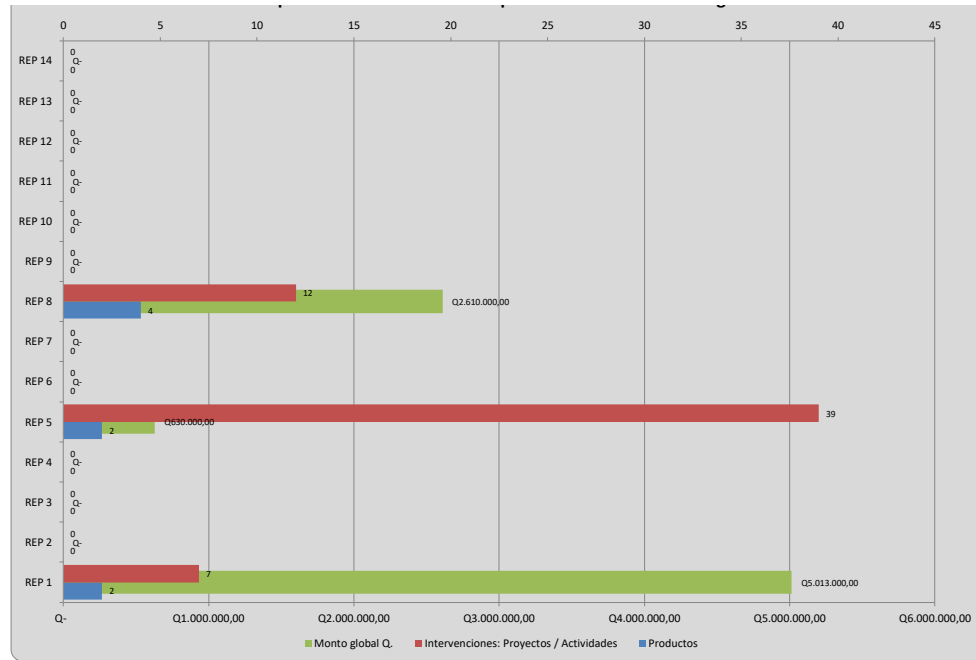
Contribución a la Política Municipal o Nacional

Total proyectos municipales	Proyectos que contribuyen a política
23	10



Aporte de la inversión Municipal a los Resultados Estratégicos de País

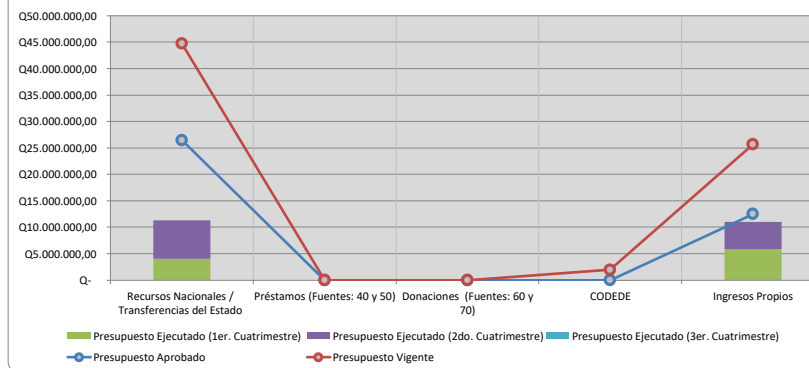
Gráfico 6 - Aporte de la inversión Municipal a los Resultados Estratégicos de País



Seguimiento a la ejecución cuatrimestral del presupuesto total de la municipalidad

	Recursos Nacionales / Transferencias del Estado	Préstamos (Fuentes: 40 y 50)	Donaciones (Fuentes: 60 y 70)	CODEDE	Ingresos Propios
Presupuesto Aprobado	#####	Q -	Q -	Q -	Q12.515.000,00
Presupuesto Vigente	#####	Q -	Q -	Q 1.940.595,03	Q25.701.138,39
Presupuesto Ejecutado (1er. Cuatrimestre)	Q 4.007.582,89	Q -	Q -	Q 51.043,76	Q 5.890.703,75
Presupuesto Ejecutado (2do. Cuatrimestre)	Q 7.281.418,67	Q -	Q -	Q -	Q 5.079.726,21
Presupuesto Ejecutado (3er. Cuatrimestre)	Q -	Q -	Q -	Q -	Q -

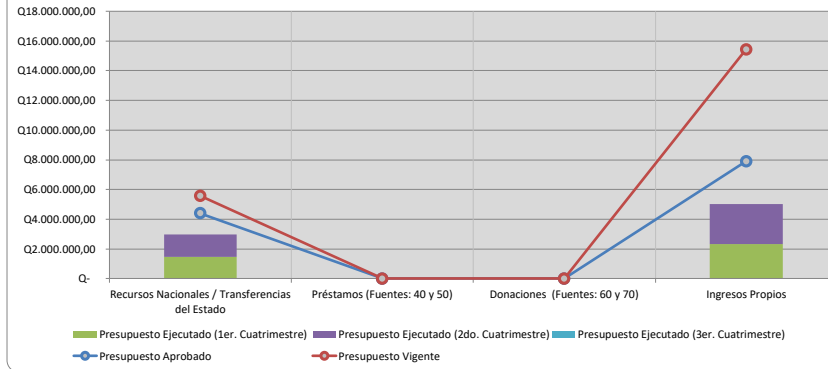
Gráfico 7 - Ejecución cuatrimestral del presupuesto total municipal



Seguimiento a la ejecución cuatrimestral del presupuesto de funcionamiento de la municipalidad

	Recursos Nacionales / Transferencias del Estado	Préstamos (Fuentes: 40 y 50)	Donaciones (Fuentes: 60 y 70)	Ingresos Propios
Presupuesto Aprobado	Q 4.407.975,00	Q -	Q -	Q 7.908.125,00
Presupuesto Vigente	Q 5.578.844,95	Q -	Q -	Q 15.435.463,32
Presupuesto Ejecutado (1er. Cuatrimestre)	Q 1.462.063,71	Q -	Q -	Q 2.336.945,26
Presupuesto Ejecutado (2do. Cuatrimestre)	Q 1.504.527,77	Q -	Q -	Q 2.702.349,30
Presupuesto Ejecutado (3er. Cuatrimestre)	Q -	Q -	Q -	Q -

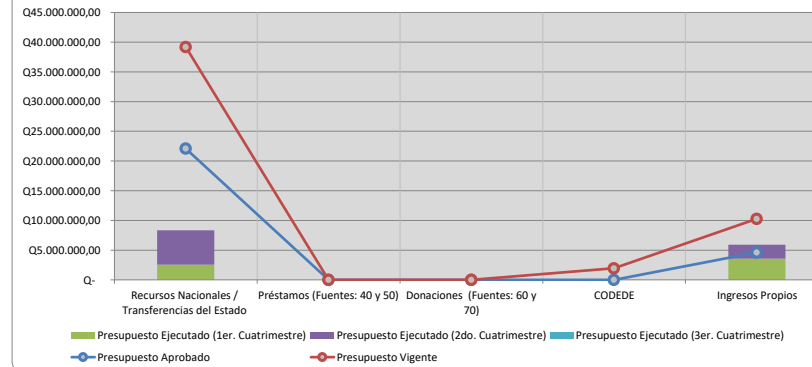
Gráfico 8 - Ejecución cuatrimestral del presupuesto en funcionamiento municipal



Seguimiento a la ejecución cuatrimestral del presupuesto de inversión de la municipalidad

	Recursos Nacionales / Transferencias del Estado	Préstamos (Fuentes: 40 y 50)	Donaciones (Fuentes: 60 y 70)	CODEDE	Ingresos Propios
Presupuesto Aprobado	#####	Q -	Q -	Q -	Q 4.606.875,00
Presupuesto Vigente	#####	Q -	Q -	Q 1.940.595,03	Q 10.265.675,07
Presupuesto Ejecutado (1er. Cuatrimestre)	Q 2.545.519,18	Q -	Q -	Q 51.043,76	Q 3.553.758,49
Presupuesto Ejecutado (2do. Cuatrimestre)	Q 5.776.890,90	Q -	Q -	Q -	Q 2.377.376,91
Presupuesto Ejecutado (3er. Cuatrimestre)	Q -	Q -	Q -	Q -	Q -

Gráfico 9 - Ejecución cuatrimestral del presupuesto de inversión municipal



Seguimiento a la ejecución cuatrimestral del presupuesto de la municipalidad

	Presupuesto total	Funcionamiento	Inversión
Presupuesto Aprobado	#####	Q 12.316.100,00	Q 26.683.900,00
Presupuesto Vigente	#####	Q 21.014.308,27	Q 51.384.217,64
Presupuesto Ejecutado (1er. Cuatrimestre)	Q 9.949.330,40	Q 3.799.008,97	Q 6.150.321,43
Presupuesto Ejecutado (2do. Cuatrimestre)	#####	Q 4.206.877,07	Q 8.154.267,81
Presupuesto Ejecutado (3er. Cuatrimestre)	Q -	Q -	Q -

Gráfico 10 - Ejecución cuatrimestral del presupuesto municipal

