Instrumentos

I Informe Cuatrimestral de Avance de Metas de las Municipalidades

Enero - Abril 2017

Instructivo	Forma ICM-POA	Forma ICM-Modif. Presupuestaria
Gráficas	Forma REP-Inversión	Forma ICM-PRESUPUESTO

MUNICIPALIDAD DE BARBERENA, SANTA ROSA

Regresar

Registro de Avance de los Resultados Institucionales

Información general	Nombre de la institución:	602 - Municipio de BARBERENA, Departamento de SANTA ROSA	Administración Central:			
			Descentralizada:		Rector:	
			Autónoma:	X		

Periodo de informe

Jul. Cuatrimestre

Departamento	Código del Municipio	Municipio	2) Resultado Estratégico de País (REP)	PRODUCTO					INTERVENCIONES / INSUMOS																		13) Programación cuatrimestral de las intervenciones: proyectos y/o actividades			Contribución a la Política Municipal o Nacional	Política (Municipal o Nacional) a la que contribuye la intervención	Información relevante/alertas/problemas
				3) Productos	4) Meta Municipal del Producto, periodo (2017-2019)	5) Meta del producto (año 2017)	6) Monto Q. del producto (año 2017)	7) Responsable de cumplimiento de meta del producto (Municipalidad o ente rector)	8) Intervenciones (proyectos, actividades)	Vinculación con el Plan Nacional de Desarrollo							Avance FISICO de la intervención				Avance FINANCIERO de la intervención				11) Responsable del cumplimiento de la intervención relacionada al producto	12) Actividad/Insumos	13.1)Primer cuatrimestre	13.2.)Segundo cuatrimestre	13.3) Tercer cuatrimestre			
										Guatemala Urbano y Rural	Bienestar para la gente	Riqueza para todos y todas	Recursos Naturales para hoy y el futuro	Estado como garante de los DDHH y conductor del desarrollo	La intervención proviene de un Plan de Desarrollo Municipal	La intervención proviene de un requerimiento de la corporación municipal	Código SNIP	Avance porcentual cuatrimestre anterior	9) Meta de la intervención	Avance de la meta de la intervención	Porcentaje del avance de la meta de la intervención	Avance porcentual cuatrimestre anterior	10) Monto Q. de la intervención	Avance financiero de la intervención	Porcentaje del avance financiero de la intervención								
SANTA ROSA	602	BARBERENA	Para el 2019 se ha disminuido la prevalencia de desnutrición cronica en niños menores de 2 años, en 10 puntos porcentuales (de 41.7% en 2015 a 31.7% en 2019)	Familias con servicio de Alcantarillado	Rehabilitacion sistema de alcantarillado, Municipio de Barberena, Santa Rosa	12 meses	745.000	Municipalidad	Reparacion, Reahbilitacion y mantenimiento de alcantarillado Municipal	✗	✓	✗	✗	✗	✓	✓	191966	0%	12,00	4,00	33%	0%	Q 745.000,00	Q 148.813,06	20%	Municipalidad	Limpieza de alcantarillado, pago de personal, y Compra de tuberia y accesorios y materiales afines	✓	✓	✓	✓	Politica de desarrollo urbano	no se presentan dificultades
SANTA ROSA	602	BARBERENA	Para el 2019 se ha disminuido la prevalencia de desnutrición cronica en niños menores de 2 años, en 10 puntos porcentuales (de 41.7% en 2015 a 31.7% en 2019)	Familias con servicio de Recoleccion, tratamiento y disposicion final de desechos y residuos solidos	Rehabilitacion conservacion del ornato, tren de aseo municipal	12 meses	1.822.820	Municipalidad	Limpieza, Recoleccion y disposicion final de los desechos solidos	✗	✓	✗	✗	✗		✓	191968	0%	12,00	4,00	33%	0%	###########	Q 757.291,65	42%	Municipalidad	Limpieza, recoleccion y disposicion final de desechos solidos, pago de personal, mantenimiento y reparacion de medios de transporte, arrendamiento de maquinaria	✓	✓	✓	✓	Politica de desarrollo urbano	no se presentan dificultades
SANTA ROSA	602	BARBERENA	Para el 2019 se ha disminuido la prevalencia de desnutrición cronica en niños menores de 2 años, en 10 puntos porcentuales (de 41.7% en 2015 a 31.7% en 2019)	Familias con servicio de agua apta para consumo humano	Saneamiento de las condiciones de Salud y Ambiente (Agua Potable)	12 meses	4.893.000	Municipalidad	energia electrica, pago de personal, mantenimiento y reparacion de lineas de conduccion y distribucion, cloracion	✗	✓	✗	✗	✗	✓	✓	191965	0%	12,00	4,00	33%	0%	###########	Q 1.858.446,58	38%	Municipalidad	Personal, energia electrica, amendamiento de medios de transporte, mantenimiento y reparacion, y otros productos de pvc	✓	✓	✓	✓	Politica de desarrollo urbano	no se presentan dificultades
SANTA ROSA	602	BARBERENA	Para el 2019 se ha disminuido la prevalencia de desnutrición cronica en niños menores de 2 años, en 10 puntos porcentuales (de 41.7% en 2015 a 31.7% en 2019)	rehabilitacion sistema de aguas pluviales (Muro de Contencion Aldea Montemoso, Barberena, Santa rosa	Salud Preventiva	31 metro	120.000	Municipalidad	Mantenimiento y reparacion de bienes nacionales de usos no comun	✗	✓	✗	✗	✗	✓	✓	190186	0%	12,00	4,00	33%	0%	Q 120.000,00	Q 87.900,00	73%	Municipalidad	Mantenimiento y repracion de bienes nacionales de uso no comun	✓	✗	✗	✓	Politica de desarrollo urbano	no se presentan dificultades
SANTA ROSA	602	BARBERENA	Para el 2019 se ha incrementado la cobertura de educacion primaria en 6 puntos porcentuales (de 81.oo% en 2014 a 88.oo% en 2019)	Contratacion de nuevas plazas docentes	Fortalecimiento de la educacion primaria	12 meses	450.000	Municipalidad	Contratacion de Docentes	✗	✓	✗	✗	✗	✓	✓	191973	0%	12,00	4,00	33%	0%	Q 450.000,00	Q 106.238,00	24%	Municipalidad	Contratacion de docentes	✓	✓	✓	✓	Politicas Educativas	no se presentan dificultades
SANTA ROSA	602	BARBERENA	Para el 2019 se ha incrementado la posicion del país en el Indice de competitividad turistica en 10 posiciones (de la posicion 86 en 2015 a la posicion 76 en 2019)	Rehabilitacion de calles	Rehabilitacion calles area urbana del municipio de Barberena, Santa Rosa	12 meses	2.975.580	Municipalidad	Rehabilitacion de calles Area Urbana	✗	✗	✓	✗	✗	✓	✓	191967	0%	12,00	4,00	33%	0%	2.975.580	Q 599.958,94	20%	Municipalidad	Rehabilitacion de Calle area urbana	✓	✓	✓	✓	Desarrollo turistico	no se presentan dificultades
SANTA ROSA	602	BARBERENA	Para el 2019 se ha incrementado la posicion del país en el Indice de competitividad turistica en 10 posiciones (de la posicion 86 en 2015 a la posicion 76 en 2019)	Mejoramiento Calle Barrio las estrellas sector colegio CTI, Barberena, Santa Rosa	Mejoramiento de calles	6 mese	800.000	Municipalidad	Mejoramiento de calles	✗	✗	✓	✗	✗	✓	✓	191791	0%	1.454,00	1.454,00	100%	0%	Q 835.000,00	Q 527.720,00	63%	Municipalidad	Actividad Vehicular	✗	✓	✓	✗	Desarrollo urbano y rural	no se presentan dificultades
SANTA ROSA	602	BARBERENA	Para el 2019 se ha incrementado la posicion del país en el Indice de competitividad turistica en 10 posiciones (de la posicion 86 en 2015 a la posicion 76 en 2019)	Mejoramiento Calle El Mango, Aldea Uzcumazate, Barberena, Santa Rosa	Mejoramiento de calles	6 mese	900.000	Municipalidad	Mejoramiento de calles	✗	✗	✓	✗	✗	✓	✓	191956	0%	1.636,00	1.636,00	100%	0%	Q 894.648,00	Q 178.929,60	20%	Municipalidad	Actividad Vehicular	✗	✓	✓	✗	Desarrollo urbano y rural	no se presentan dificultades

																					0%				0%								

																					0%				0%								

																					0%				0%								

																					0%				0%								

																					0%				0%								

																					0%				0%								

																					0%				0%							

Regresar

Registro de Avance de los Resultados Institucionales

Información general	Nombre de la institución:	602 - Municipio de BARBERENA, Departamento de SANTA ROSA	Administración Central:			
			Descentralizada:		Rector:	
			Autónoma:	X		

Periodo de informe

2do. Cuatrimestre

Departamento	Cod. del Municipio	Municipio	PRODUCTO								Fecha de la modificación presupuestaria	No. de la autorización de la modificación presupuestaria	Tipo de Modificación Presupuestaria	INTERVENCIONES							
			Productos	Unidad de medida	Modificación física			Modificación presupuestaria (financiera)						Intervenciones (proyectos, actividades)	Unidad de medida	Modificación física			Modificación presupuestaria (financiera)		
					Meta inicial	Modificaciones	Meta vigente del cuatrimestre	Meta inicial	Modificaciones	Meta vigente del cuatrimestre						Meta inicial	Modificaciones	Meta vigente del cuatrimestre	Meta inicial	Modificaciones	Meta vigente del cuatrimestre
SANTA ROSA	602	BARBERENA	Familias con servicio de Alcantarillado	meses	12,00	4	8	745.000,00	154.179,48	590.820,52	07/01/2017	3645	Transferencia	Reparacion, Reahbilitacion y mantenimiento de alcantarillado Municipal	Meses	12,00	4,00	8,00	Q 745.000,00	154.179,48	590.820,52
SANTA ROSA	602	BARBERENA	Familias con servicio de Recoleccion, tratamiento y disposicion final de desechos y residuos solidos	meses	12,00	4,00	8,00	1.822.820	Q 228.679,00	###########	07/01/2017	3645	Transferencia	Rehabilitacion conservacion del ornato, tren de aseo municipal	Meses	12,00	4,00	8,00	1.822.820	Q 228.679,00	Q 1.594.141,00
SANTA ROSA	602	BARBERENA	Familias con servicio de agua apta para consumo humano	meses	12,00	4,00	8,00	4.893.000	Q 1.868.991,68	###########	04/02/2017	3726	Transferencia	Pago de energia electrica, pago de personal, mantenimiento y repracion de lineas de conduccion y distribucion, cloracion	Meses	12,00	4,00	8,00	4.893.000	Q 1.868.991,68	Q 3.024.008,32

Regresar

ANÁLISIS DE APORTE DE LA INVERSIÓN MUNICIPAL A LOS RESULTADOS ESTRATÉGICOS DE PAÍS

No.	Resultados Estratégicos de País	Productos	Intervenciones: Proyectos / Actividades	Monto global Q.
REP 1	Para el 2019, se ha disminuido la prevalencia de desnutrición crónica en niños menores de dos años, en 10 puntos porcentuales (de 41.7% en 2015 a 31.7% en 2019)	4	4	Q 7.580.820,00
REP 2	Para el 2019, se ha disminuido la población subalimentada en 1 punto porcentual (de 15.6% en 2015 a 14.6% en 2019)	0	0	Q -
REP 3	Para el 2019, se ha disminuido la mortalidad en la niñez en 10 puntos por cada mil nacidos vivos (de 35 muertes por mil nacidos vivos en 2015 a 25 muertes por mil nacidos vivos en 2019)	0	0	Q -
REP 4	Para el 2019, se ha disminuido la razón de mortalidad materna en 20 puntos (de 113 muertes por cada cien mil nacidos vivos en 2013 a 93 muertes por cada cien mil nacidos vivos en 2019)	0	0	Q -
REP 5	Al 2019, se ha incrementado la cobertura de educación primaria en 6 puntos porcentuales (de 82.0% en 2014 a 88.0% 2019)	1	1	Q 450.000,00
REP 6	Para el 2019, se ha incrementado la cobertura de educación preprimaria en 12 puntos porcentuales (de 47.3% en 2014 a 59.3% en 2019)	0	0	Q -
REP 7	Para el 2019, se ha incrementado la tasa de finalización en primaria en 7.1 puntos porcentuales (de 71.7 en 2013 a 78.8% en 2019)	0	0	Q -
REP 8	Para el 2019, se ha incrementado la posición del país en el índice de competitividad turística en 10 posiciones (de la posición 80 en 2015 a la 70 en 2019)	1	1	2.975.580
REP 9	Para el 2019, se ha reducido el déficit habitacional en 4.0% (de 1.6 millones de viviendas en 2015 a 1.5 millones de viviendas en 2019)	0	0	Q -
REP 10	Para el 2019, se ha disminuido la tasa de delitos cometidos contra el patrimonio de las personas en 7 puntos (de 97 en 2015 a 90 en 2019)	0	0	Q -
REP 11	Para el 2019, se ha disminuido la tasa de homicidios en 6 puntos (de 29.5 en 2015 a 23.5 en 2019)	0	0	Q -
REP 12	Para el 2019, se ha mantenido la cobertura forestal del territorio nacional en 33.7%	0	0	Q -
REP 13	Para el 2019, se ha incrementado en el país la capacidad de resiliencia y adaptación al cambio climático	0	0	Q -
REP 14	Para el 2019, se ha incrementado la participación de la energía renovable en la matriz energética en 5 puntos porcentuales (de 64.94% en 2014 a 69.4% en 2019)	0	0	Q -
	TOTAL	**6**	**6**	**Q 11.006.400,00**

Regresar

Registro de Información Presupuestaria Municipal

Forma T - P

Nombre de la institución:	602 - Municipio de BARBERENA, Departamento de SANTA ROSA	Administración Central:		
		Descentralizada:		Rector:
		Autónoma:	X	

A	B	C			1	2	3	4	5	6	7	8	9	10	11	12	13	14	15	16	17	18
					Presupuesto Total						Funcionamiento					Inversión						
Departamento	Codigo municipal	Municipio	Fila	Descripcion	Recursos Nacionales / Transferencias del Estado (Situado Constitucional) (Fuente 22, 21 y 29)	Préstamos (Fuentes: 40 y 50)	Donaciones (Fuentes: 60 y 70)	Monto del Codede trasladado a municipalidades	Ingresos Propios	Total	Recursos Nacionales / Transferencias del Estado (Situado Constitucional) (Fuente 10, 20 y 30)	Préstamos (Fuentes: 40 y 50)	Donaciones (Fuentes: 60 y 70)	Ingresos Propios	Total	Recursos Nacionales / Transferencias del Estado (Situado Constitucional) (Fuente 21, 22 y 29)	Préstamos (Fuentes: 40 y 50)	Donaciones (Fuentes: 60 y 70)	Monto del Codede trasladado a municipalidades	Ingresos Propios	Total	Información relevante/alertas/problemas
SANTA ROSA	602	BARBERENA	1	Presupuesto Aprobado	Q 26.485.000,00	Q -	Q -	Q -	Q 12.515.000,00	Q 39.000.000,00	Q4.407.975,00	Q0,00	Q0,00	Q7.908.125,00	Q 12.316.100,00	Q22.077.025,00	Q0,00	Q0,00	Q0,00	Q4.606.875,00	Q 26.683.900,00	
			2	Presupuesto Vigente	Q 44.756.792,49	Q -	Q -	Q 1.940.595,03	Q 25.701.138,39	Q 72.398.525,91	Q5.578.844,95	Q0,00	Q0,00	Q15.435.463,32	Q 21.014.308,27	Q39.177.947,54	Q0,00	Q0,00	Q1.940.595,03	Q10.265.675,07	Q 51.384.217,64	
			3	Presupuesto Ejecutado (1er. Cuatrimestre)	Q 4.007.582,89	Q -	Q -	Q 51.043,76	Q 5.890.703,75	Q 9.949.330,40	Q1.462.063,71	Q0,00	Q0,00	Q2.336.945,26	Q 3.799.008,97	Q2.545.519,18	Q0,00	Q0,00	Q51.043,76	Q3.553.758,49	Q 6.150.321,43	
			4	Presupuesto Ejecutado (2do. Cuatrimestre)						Q -					Q -						Q -	
			5	Presupuesto Ejecutado (3er. Cuatrimestre)						Q -					Q -						Q -	
				Total						Q 9.949.330,40					Q 3.799.008,97						Q 6.150.321,43	

Regresar

Avance Físico y Financiero de las Municipalidades

Avance físico	Avance financiero
33%	35%

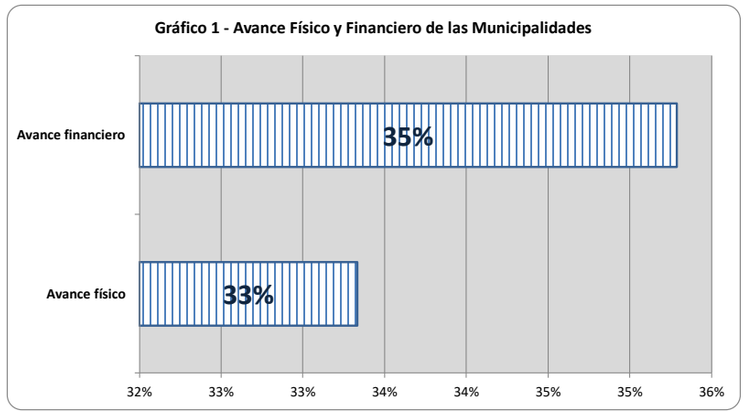

Contribución municipal al Plan Nacional de Desarrollo

Contribución Municipal al Plan Nacional de Desarrollo (número de proyectos)									
Guatemala Urbana y Rural	Porcentaje	Bienestar para la gente	Porcentaje	Riqueza para todos y todas	Porcentaje	Recursos Naturales para hoy y el futuro	Porcentaje	Estado como garante de los DDHH y conductor del desarrollo	Porcentaje
#¡REF!	#¡REF!	#¡REF!	#¡REF!	#¡REF!	#¡REF!	#¡REF!	#¡REF!	#¡REF!	#¡REF!

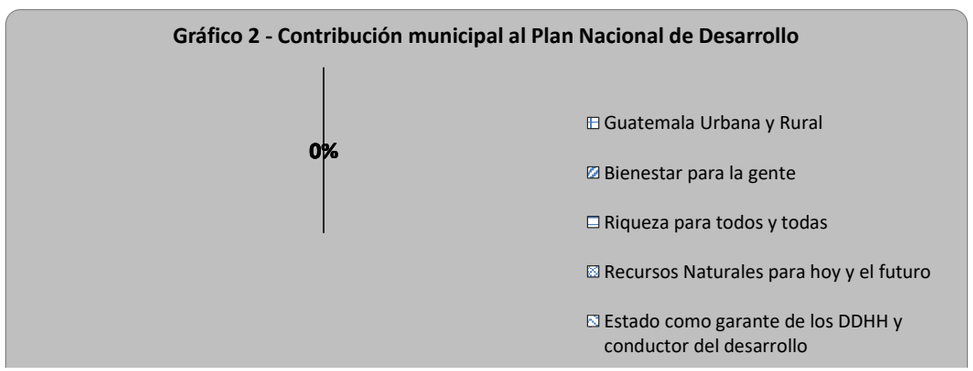

Proyectos programados por la municipalidad

Proyectos provienen del PDM	Proyectos corporación municipal
7	8

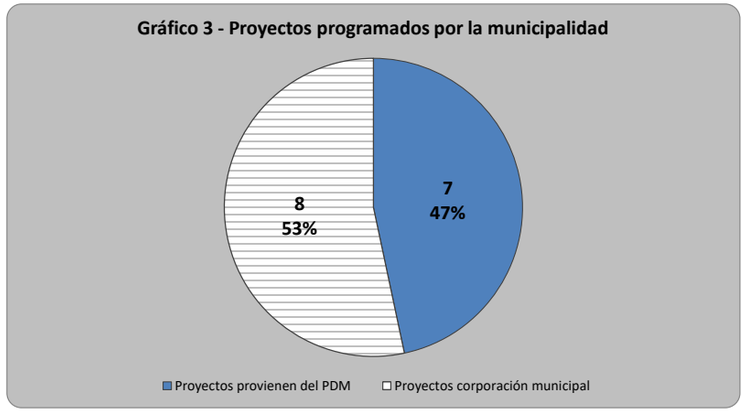

Proyectos programados por la municipalidad con código SNIP

Total proyectos municipales	Proyectos con código SNIP
15	8

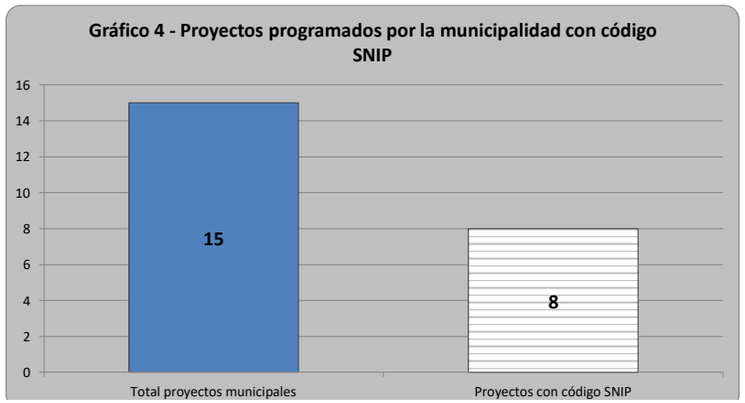

Contribución a la Política Municipal o Nacional

Total proyectos municipales	Proyectos que contribuyen a política
15	6

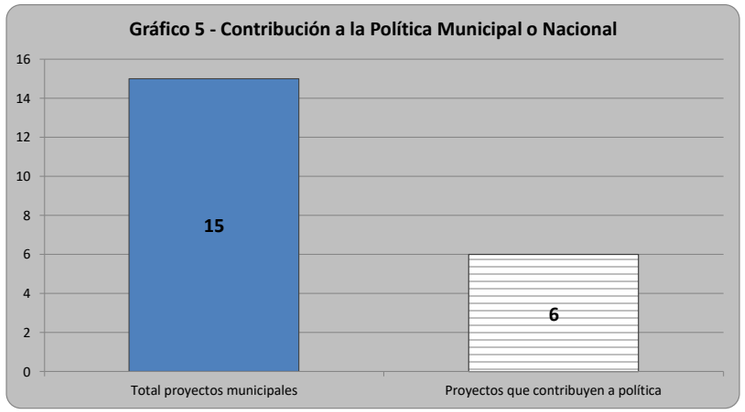

Aporte de la inversión Municipal a los Resultados Estratégicos de País

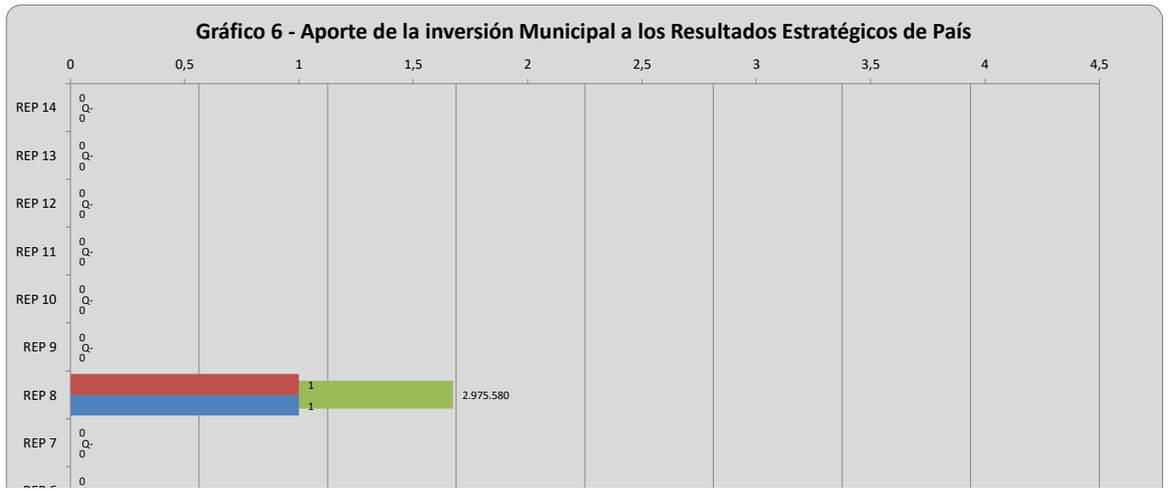

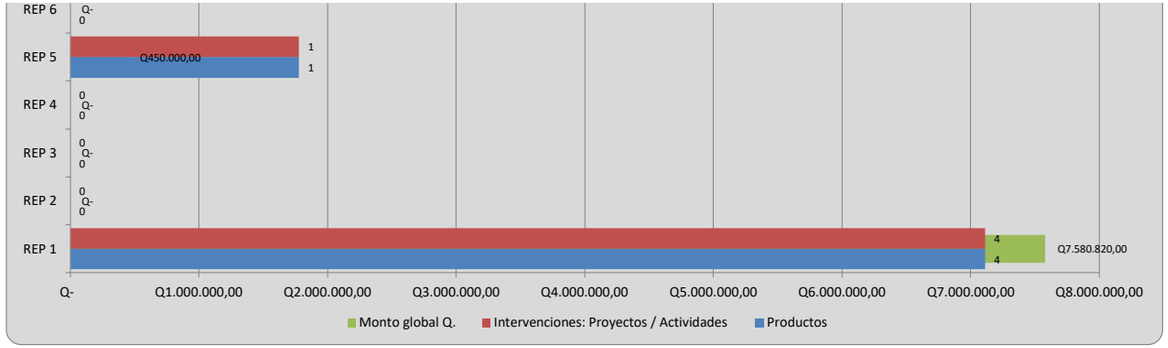

Seguimiento a la ejecución cuatrimestral del presupuesto total de la municipalidad

	Recursos Nacionales / Transferencias del Estado	Préstamos (Fuentes: 40 y 50)	Donaciones (Fuentes: 60 y 70)	CODEDE	Ingresos Propios
Presupuesto Aprobado	Q 26.485.000,00	Q -	Q -	Q -	Q 12.515.000,00
Presupuesto Vigente	Q 44.756.792,49	Q -	Q -	Q 1.940.595,03	Q 25.701.138,39
Presupuesto Ejecutado (1er. Cuatrimestre)	Q 4.007.582,89	Q -	Q -	Q 51.043,76	Q 5.890.703,75
Presupuesto Ejecutado (2do. Cuatrimestre)	Q -	Q -	Q -	Q -	Q -
Presupuesto Ejecutado (3er. Cuatrimestre)	Q -	Q -	Q -	Q -	Q -

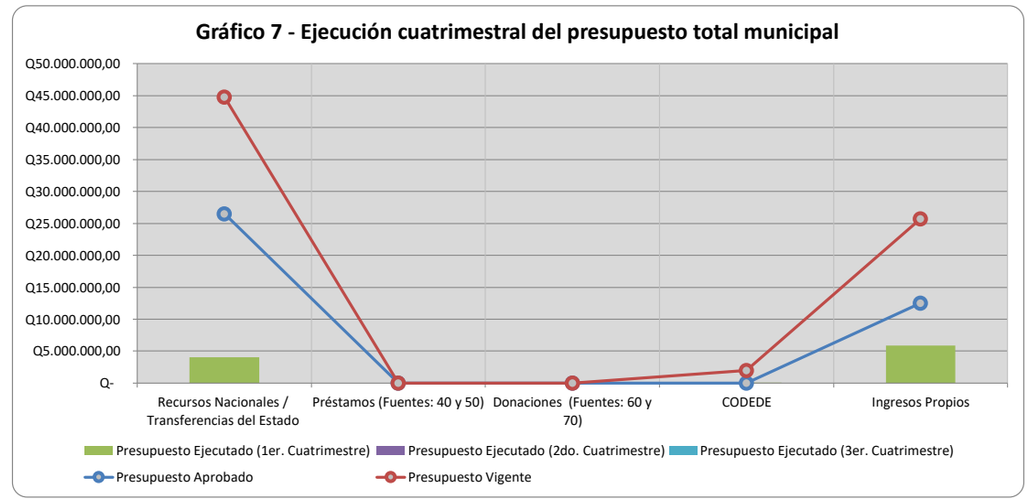

Seguimiento a la ejecución cuatrimestral del presupuesto de funcionamiento de la municipalidad

Recursos Nacionales / Transferencias del Estado	Préstamos (Fuentes: 40 y 50)	Donaciones (Fuentes: 60 y 70)	Ingresos Propios

Presupuesto Aprobado	Q 4.407.975,00	Q -	Q -	Q 7.908.125,00
Presupuesto Vigente	Q 5.578.844,95	Q -	Q -	############
Presupuesto Ejecutado (1er. Cuatrimestre)	Q 1.462.063,71	Q -	Q -	Q 2.336.945,26
Presupuesto Ejecutado (2do. Cuatrimestre)	Q -	Q -	Q -	Q -
Presupuesto Ejecutado (3er. Cuatrimestre)	Q -	Q -	Q -	Q -

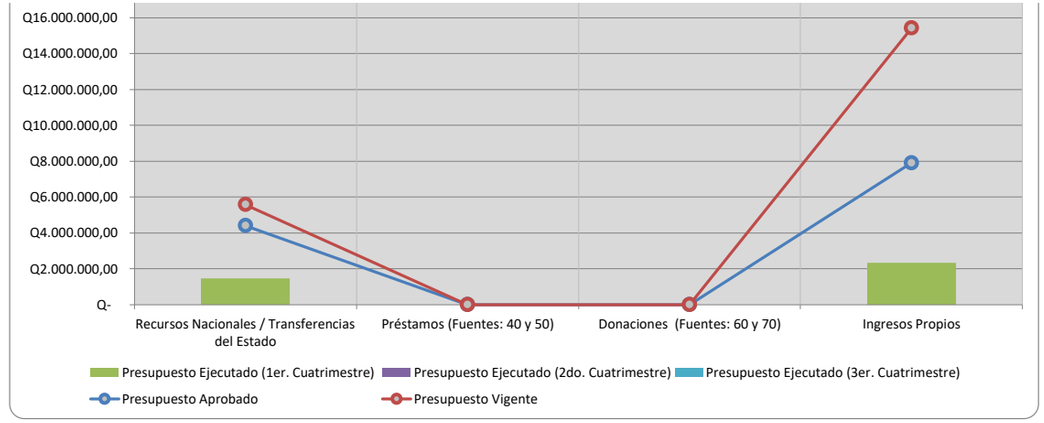

Seguimiento a la ejecución cuatrimestral del presupuesto de inversión de la municipalidad

	Recursos Nacionales / Transferencias del Estado	*Préstamos* (Fuentes: 40 y 50)	*Donaciones* (Fuentes: 60 y 70)	*CODEDE*	*Ingresos Propios*
Presupuesto Aprobado	Q 22.077.025,00	Q -	Q -	Q -	Q 4.606.875,00
Presupuesto Vigente	Q 39.177.947,54	Q -	Q -	Q 1.940.595,03	Q 10.265.675,07
Presupuesto Ejecutado (1er. Cuatrimestre)	Q 2.545.519,18	Q -	Q -	Q 51.043,76	Q 3.553.758,49
Presupuesto Ejecutado (2do. Cuatrimestre)	Q -	Q -	Q -	Q -	Q -
Presupuesto Ejecutado (3er. Cuatrimestre)	Q -	Q -	Q -	Q -	Q -

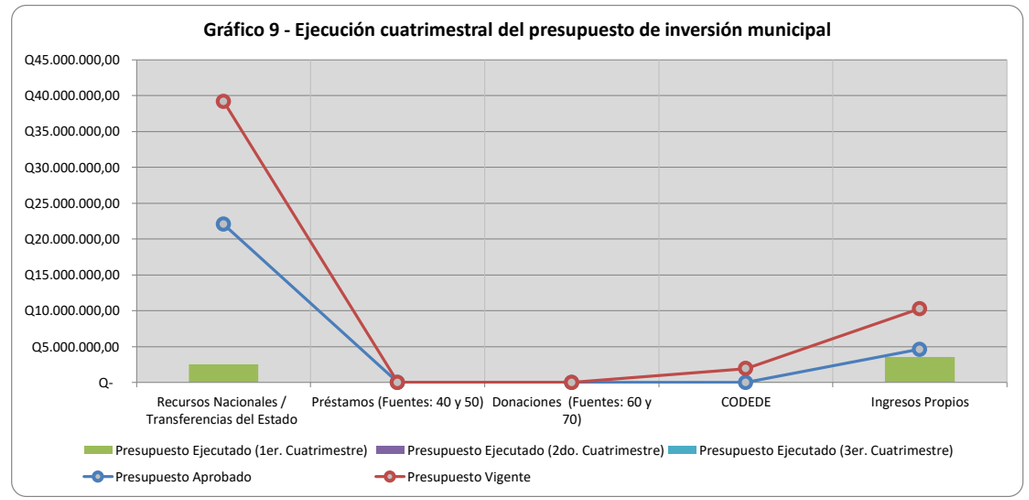

Seguimiento a la ejecución cuatrimestral del presupuesto de la municipalidad

	Presupuesto total	*Funcionamiento*	*Inversión*
Presupuesto Aprobado	Q 39.000.000,00	############	############
Presupuesto Vigente	Q 72.398.525,91	############	############


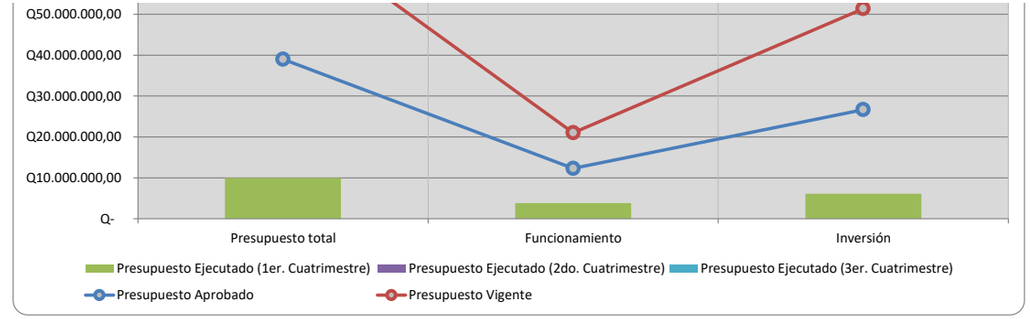
Presupuesto Ejecutado (1er. Cuatrimestre)	Q 9.949.330,40	Q 3.799.008,97	Q 6.150.321,43
Presupuesto Ejecutado (2do. Cuatrimestre)	Q -	Q -	Q -
Presupuesto Ejecutado (3er. Cuatrimestre)	Q -	Q -	Q -