



## **Instrumentos**

# **I Informe Cuatrimestral de Avance de Metas de las Municipalidades**

**Enero - Abril 2017**

[Instructivo](#)

[Forma ICM-POA](#)

[Forma ICM-Modif. Presupuestaria](#)

[Gráficas](#)

[Forma REP-Inversión](#)

[Forma ICM-PRESUPUESTO](#)

MUNICIPALIDAD DE BARBERENA, SANTA ROSA



Registro de Avance de los Resultados Institucionales

Administración Central:
Discentralizada:
Autónoma:
Rector:

Periodo de informe
En: Cuatrimestre

Table with columns: Departamento, Código del Municipio, Municipio, PRODUCTO, INTERVENCIONES / INSUMOS, 13) Programación cuatrimestral de las intervenciones: proyectos y/o actividades, Contribución a la Política Municipal o Nacional, Política (Municipal o Nacional) a la que contribuye la intervención, Información relevante/alertas/problemas.













































[Regresar](#)

## ANÁLISIS DE APOORTE DE LA INVERSIÓN MUNICIPAL A LOS RESULTADOS ESTRATÉGICOS DE PAÍS

No.	Resultados Estratégicos de País	Productos	Intervenciones: Proyectos / Actividades	Monto global Q.
REP 1	Para el 2019, se ha disminuido la prevalencia de desnutrición crónica en niños menores de dos años, en 10 puntos porcentuales (de 41.7% en 2015 a 31.7% en 2019)	4	4	Q 7.580.820,00
REP 2	Para el 2019, se ha disminuido la población subalimentada en 1 punto porcentual (de 15.6% en 2015 a 14.6% en 2019)	0	0	Q -
REP 3	Para el 2019, se ha disminuido la mortalidad en la niñez en 10 puntos por cada mil nacidos vivos (de 35 muertes por mil nacidos vivos en 2015 a 25 muertes por mil nacidos vivos en 2019)	0	0	Q -
REP 4	Para el 2019, se ha disminuido la razón de mortalidad materna en 20 puntos (de 113 muertes por cada cien mil nacidos vivos en 2013 a 93 muertes por cada cien mil nacidos vivos en 2019)	0	0	Q -
REP 5	Al 2019, se ha incrementado la cobertura de educación primaria en 6 puntos porcentuales (de 82.0% en 2014 a 88.0% 2019)	1	1	Q 450.000,00
REP 6	Para el 2019, se ha incrementado la cobertura de educación preprimaria en 12 puntos porcentuales (de 47.3% en 2014 a 59.3% en 2019)	0	0	Q -
REP 7	Para el 2019, se ha incrementado la tasa de finalización en primaria en 7.1 puntos porcentuales (de 71.7 en 2013 a 78.8% en 2019)	0	0	Q -
REP 8	Para el 2019, se ha incrementado la posición del país en el índice de competitividad turística en 10 posiciones (de la posición 80 en 2015 a la 70 en 2019)	1	1	2.975.580
REP 9	Para el 2019, se ha reducido el déficit habitacional en 4.0% (de 1.6 millones de viviendas en 2015 a 1.5 millones de viviendas en 2019)	0	0	Q -
REP 10	Para el 2019, se ha disminuido la tasa de delitos cometidos contra el patrimonio de las personas en 7 puntos (de 97 en 2015 a 90 en 2019)	0	0	Q -
REP 11	Para el 2019, se ha disminuido la tasa de homicidios en 6 puntos (de 29.5 en 2015 a 23.5 en 2019)	0	0	Q -
REP 12	Para el 2019, se ha mantenido la cobertura forestal del territorio nacional en 33.7%	0	0	Q -
REP 13	Para el 2019, se ha incrementado en el país la capacidad de resiliencia y adaptación al cambio climático	0	0	Q -
REP 14	Para el 2019, se ha incrementado la participación de la energía renovable en la matriz energética en 5 puntos porcentuales (de 64.94% en 2014 a 69.4% en 2019)	0	0	Q -
<b>TOTAL</b>		<b>6</b>	<b>6</b>	<b>Q 11.006.400,00</b>





Registro de Información Presupuestaria Municipal

Forma T - P

Nombre de la institución:	602 - Municipio de BARBERENA, Departamento de SANTA ROSA	Administración Central:	
		Descentralizada:	Rector:
		Autónoma:	X

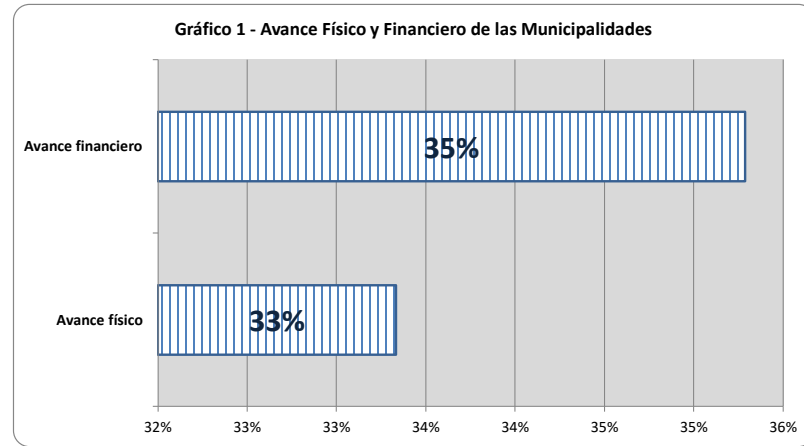
A	B	C	Fila	Descripción	Presupuesto Total					6	Funcionamiento				11	Inversión					17	18	
					1	2	3	4	5		7	8	9	10		12	13	14	15	16			
Departamento	Código municipal	Municipio			Recursos Nacionales / Transferencias del Estado (Situado Constitucional) (Fuente 22, 21 y 29)	Préstamos (Fuentes: 40 y 50)	Donaciones (Fuentes: 60 y 70)	Monto del Code de trasladado a municipalidades	Ingresos Propios	Total	Recursos Nacionales / Transferencias del Estado (Situado Constitucional) (Fuente 10, 20 y 30)	Préstamos (Fuentes: 40 y 50)	Donaciones (Fuentes: 60 y 70)	Ingresos Propios	Total	Recursos Nacionales / Transferencias del Estado (Situado Constitucional) (Fuente 21, 22 y 29)	Préstamos (Fuentes: 40 y 50)	Donaciones (Fuentes: 60 y 70)	Monto del Code de trasladado a municipalidades	Ingresos Propios	Total	Información relevante/alertas/problemas	
SANTA ROSA	602	BARBERENA	1	Presupuesto Aprobado	Q 26.485.000,00	Q -	Q -	Q -	Q 12.515.000,00	Q 39.000.000,00	Q4.407.975,00	Q0,00	Q0,00	Q7.908.125,00	Q 12.316.100,00	Q22.077.025,00	Q0,00	Q0,00	Q0,00	Q0,00	Q4.606.875,00	Q 26.683.900,00	
			2	Presupuesto Vigente	Q 44.756.792,49	Q -	Q -	Q 1.940.595,03	Q 25.701.138,39	Q 72.398.525,91	Q5.578.844,95	Q0,00	Q0,00	Q15.435.463,32	Q 21.014.308,27	Q39.177.947,54	Q0,00	Q0,00	Q1.940.595,03	Q10.265.675,07	Q 51.384.217,64		
			3	Presupuesto Ejecutado (1er. Cuatrimestre)	Q 4.007.582,89	Q -	Q -	Q 51.043,76	Q 5.890.703,75	Q 9.949.330,40	Q1.462.063,71	Q0,00	Q0,00	Q2.336.945,26	Q 3.799.008,97	Q2.545.519,18	Q0,00	Q0,00	Q51.043,76	Q3.553.758,49	Q 6.150.321,43		
			4	Presupuesto Ejecutado (2do. Cuatrimestre)						Q -					Q -						Q -		
			5	Presupuesto Ejecutado (3er. Cuatrimestre)						Q -					Q -						Q -		
<b>Total</b>									Q 9.949.330,40					Q 3.799.008,97						Q 6.150.321,43			





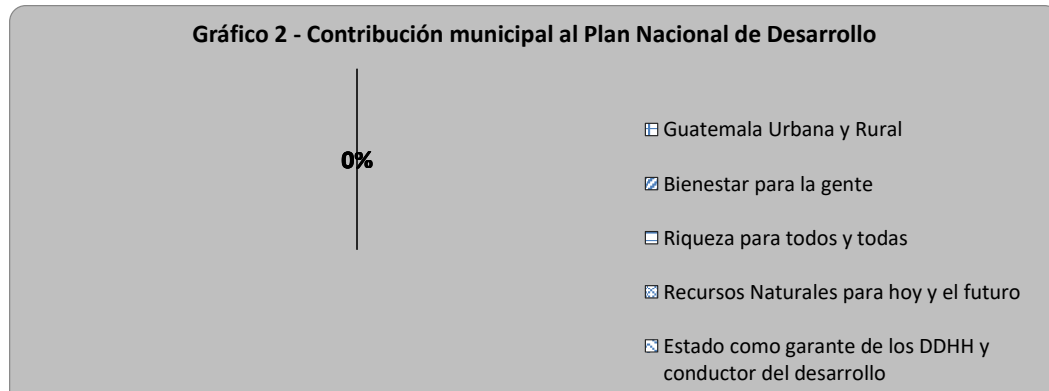
**Avance Físico y Financiero de las Municipalidades**

Avance físico	Avance financiero
33%	35%



**Contribución municipal al Plan Nacional de Desarrollo**

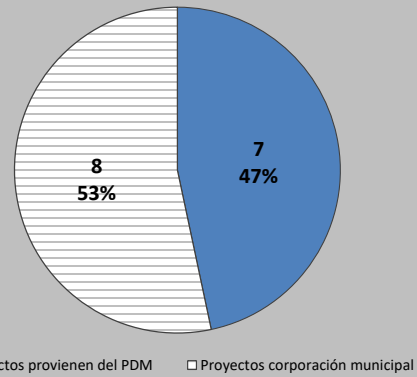
Contribución Municipal al Plan Nacional de Desarrollo (número de proyectos)									
Guatemala Urbana y Rural	Porcentaje	Bienestar para la gente	Porcentaje	Riqueza para todos y todas	Porcentaje	Recursos Naturales para hoy y el futuro	Porcentaje	Estado como garante de los DDHH y conductor del desarrollo	Porcentaje
# REF!	# REF!	# REF!	# REF!	# REF!	# REF!	# REF!	# REF!	# REF!	# REF!



Proyectos programados por la municipalidad

Proyectos proviene del PDM	Proyectos corporación municipal
7	8

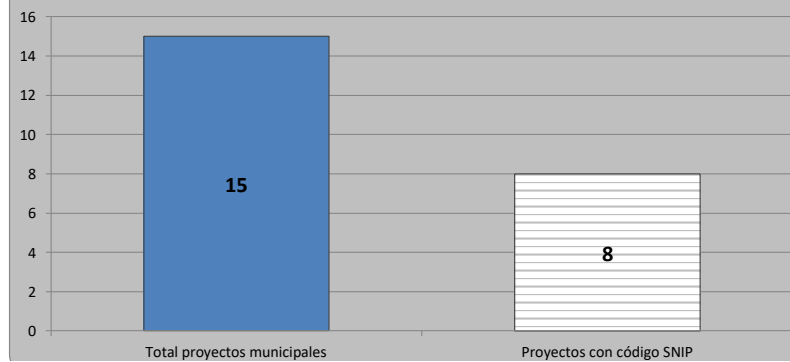
Gráfico 3 - Proyectos programados por la municipalidad



Proyectos programados por la municipalidad con código SNIP

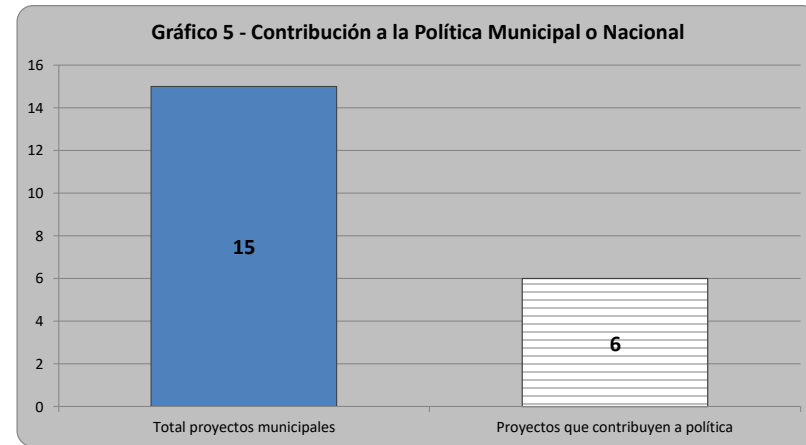
Total proyectos municipales	Proyectos con código SNIP
15	8

Gráfico 4 - Proyectos programados por la municipalidad con código SNIP

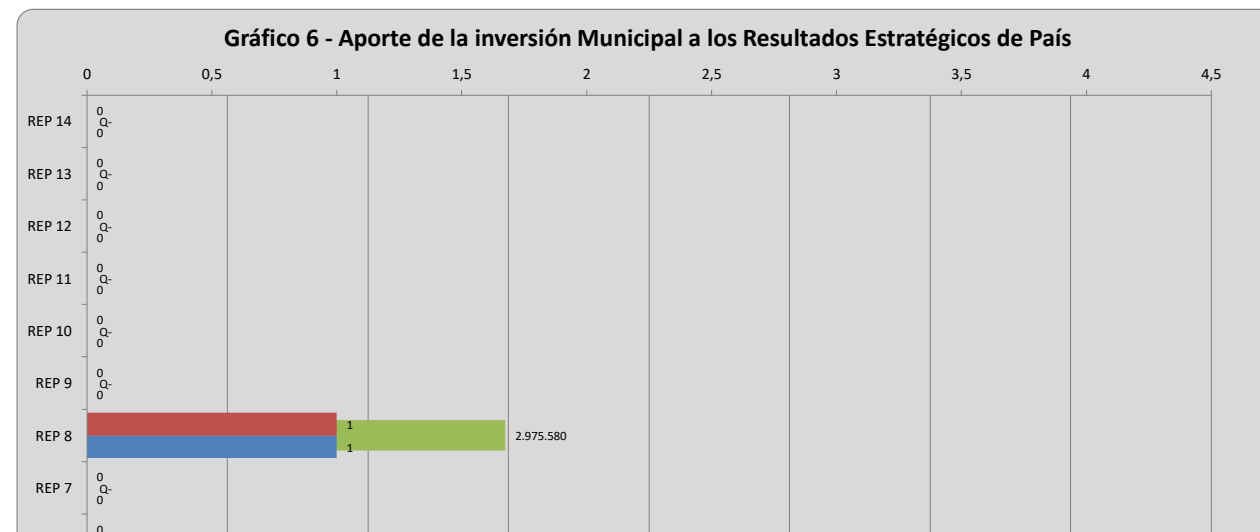


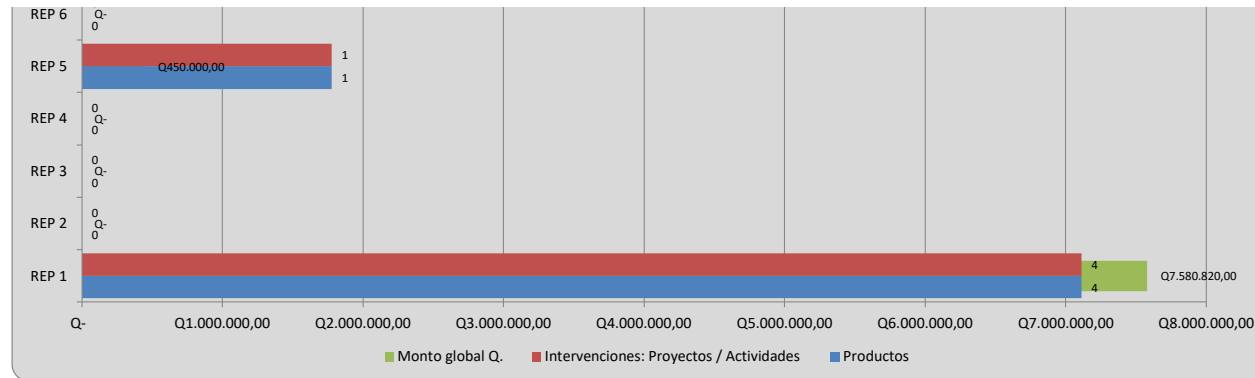
**Contribución a la Política Municipal o Nacional**

Total proyectos municipales	Proyectos que contribuyen a política
15	6



**Aporte de la inversión Municipal a los Resultados Estratégicos de País**

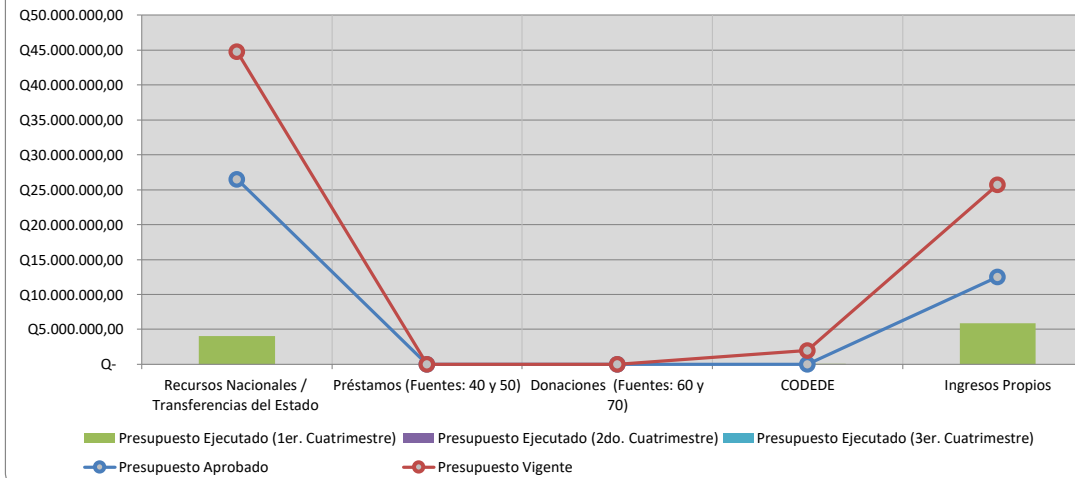




**Seguimiento a la ejecución cuatrimestral del presupuesto total de la municipalidad**

	Recursos Nacionales / Transferencias del Estado	Préstamos (Fuentes: 40 y 50)	Donaciones (Fuentes: 60 y 70)	CODEDE	Ingresos Propios
Presupuesto Aprobado	Q 26.485.000,00	Q -	Q -	Q -	Q 12.515.000,00
Presupuesto Vigente	Q 44.756.792,49	Q -	Q -	Q 1.940.595,03	Q 25.701.138,39
Presupuesto Ejecutado (1er. Cuatrimestre)	Q 4.007.582,89	Q -	Q -	Q 51.043,76	Q 5.890.703,75
Presupuesto Ejecutado (2do. Cuatrimestre)	Q -	Q -	Q -	Q -	Q -
Presupuesto Ejecutado (3er. Cuatrimestre)	Q -	Q -	Q -	Q -	Q -

**Gráfico 7 - Ejecución cuatrimestral del presupuesto total municipal**



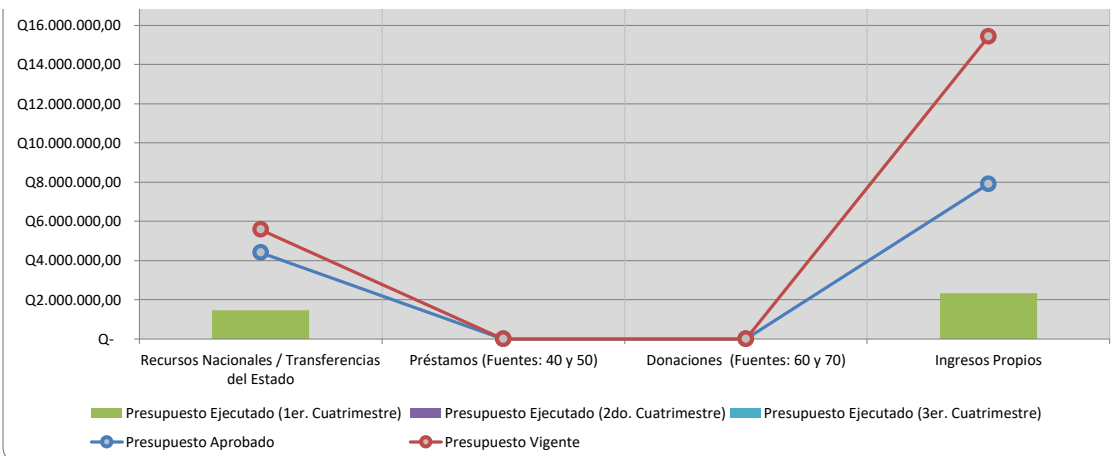
**Seguimiento a la ejecución cuatrimestral del presupuesto de funcionamiento de la municipalidad**

Recursos Nacionales / Transferencias del Estado	Préstamos (Fuentes: 40 y 50)	Donaciones (Fuentes: 60 y 70)	Ingresos Propios

**Gráfico 8 - Ejecución cuatrimestral del presupuesto en funcionamiento municipal**



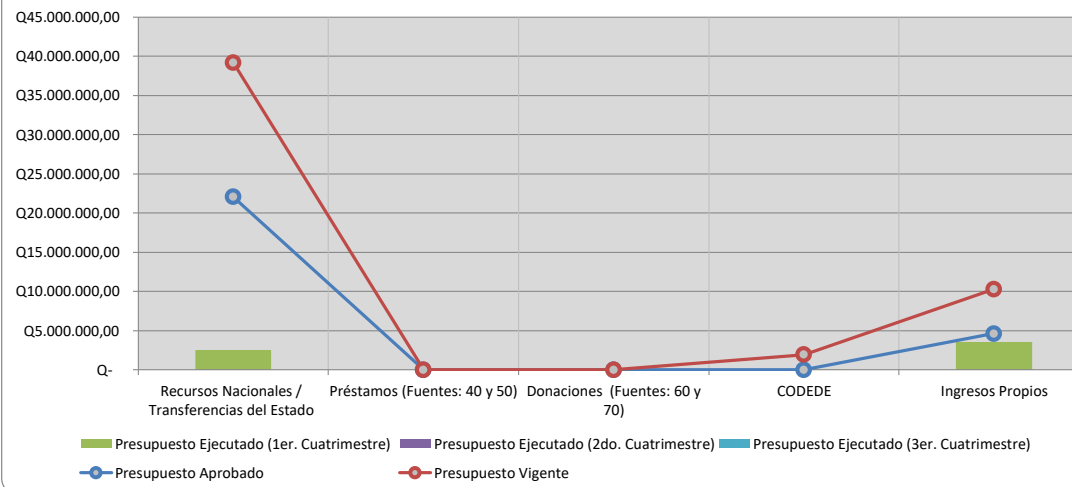
Presupuesto Aprobado	Q 4.407.975,00	Q -	Q -	Q 7.908.125,00
Presupuesto Vigente	Q 5.578.844,95	Q -	Q -	#####
Presupuesto Ejecutado (1er. Cuatrimestre)	Q 1.462.063,71	Q -	Q -	Q 2.336.945,26
Presupuesto Ejecutado (2do. Cuatrimestre)	Q -	Q -	Q -	Q -
Presupuesto Ejecutado (3er. Cuatrimestre)	Q -	Q -	Q -	Q -



**Seguimiento a la ejecución cuatrimestral del presupuesto de inversión de la municipalidad**

	Recursos Nacionales / Transferencias del Estado	Préstamos (Fuentes: 40 y 50)	Donaciones (Fuentes: 60 y 70)	CODEDE	Ingresos Propios
Presupuesto Aprobado	Q 22.077.025,00	Q -	Q -	Q -	Q 4.606.875,00
Presupuesto Vigente	Q 39.177.947,54	Q -	Q -	Q 1.940.595,03	Q 10.265.675,07
Presupuesto Ejecutado (1er. Cuatrimestre)	Q 2.545.519,18	Q -	Q -	Q 51.043,76	Q 3.553.758,49
Presupuesto Ejecutado (2do. Cuatrimestre)	Q -	Q -	Q -	Q -	Q -
Presupuesto Ejecutado (3er. Cuatrimestre)	Q -	Q -	Q -	Q -	Q -


**Gráfico 9 - Ejecución cuatrimestral del presupuesto de inversión municipal**



**Seguimiento a la ejecución cuatrimestral del presupuesto de la municipalidad**

	Presupuesto total	Funcionamiento	Inversión
Presupuesto Aprobado	Q 39.000.000,00	#####	#####
Presupuesto Vigente	Q 72.398.525,91	#####	#####

**Gráfico 10 - Ejecución cuatrimestral del presupuesto municipal**



Presupuesto Ejecutado (1er. Cuatrimestre)	Q 9.949.330,40	Q 3.799.008,97	Q 6.150.321,43
Presupuesto Ejecutado (2do. Cuatrimestre)	Q -	Q -	Q -
Presupuesto Ejecutado (3er. Cuatrimestre)	Q -	Q -	Q -

